

SOLAIRE
BOIS
POMPES À CHALEUR
CONDENSATION FIOUL/GAZ

Naneo

CHAUDIÈRE MURALE GAZ CONDENSATION

EASYLIFE



L'essentiel de la condensation

- >> Fonctions et équipements optimisés
- >> Un concentré de performances
- >> Grande simplicité d'utilisation

<< easylife.dedietrich-thermique.fr >>

De Dietrich 
Le Confort Durable®



>> **NANEO :** **SIMPLEMENT** NOUVELLE !

Economies, performances, confort, simplicité... en un mot, c'est Naneo ! Un nouveau concept de chaudières totalement innovant qui vous garantit l'essentiel de la condensation. Vous consommez moins, vos factures s'allègent. Pour le chauffage et l'eau chaude sanitaire, Naneo se distingue par de hautes performances et un nouveau design dans un format mini. Naneo, pensée pour vous, tout simplement.

<< UNE INNOVATION D'AVANCE, JE SUIS POUR ! >>>

- L'essentiel des avantages de la condensation dans un format de poche
- Une construction concentrée sur les fonctions fondamentales avec des avantages maxi !
- Des factures allégées grâce à la solution condensation
- Une réduction des émissions de gaz à effet de serre
- Un rapport qualité/prix imbattable
- Un design dans l'air du temps



<< JE VEUX UNE CHAUDIÈRE 100% PRATIQUE >>>

- Nanéo est LA plus compacte du marché, elle s'installe partout
- Facile d'utilisation grâce à un tableau de bord simplissime
- Entièrement préréglée pour une mise en œuvre aisée



<< NOUS VOULONS UN CONFORT CONSTANT >>>

- Une température constante dans votre logement
- Un débit d'eau chaude jusqu'à 19 litres/minute dans une solution compacte (EMC-M-MI)
- Une reconstitution rapide du volume d'eau pour des soutirages répétés

ÉCONOMIES
D'ÉNERGIE
JUSQU'À


30%*

CRÉDIT
D'IMPÔT
JUSQU'À

25%

EAU CHAUDE
À VOLONTÉ

200 L
EN 10 MIN **



>> 100% ÉCONOMIQUE, 100% PERFORMANTE

Avec la technologie de la condensation, combinez économies et performances :

- **Haut rendement : 109%** grâce à la récupération de la chaleur dans les fumées de combustion.
- **Jusqu'à 30% d'économies** d'énergie par rapport à une chaudière classique*.
- **Ultra réactif** l'échangeur en aluminium-silicium.
- **Brûleur modulant de 24 à 100%** pour s'adapter au mieux aux besoins.
- **Pompe modulante de classe A** pour optimiser les consommations électriques.



AVANTAGE

**Jusqu'à 30%
d'économies d'énergie**

*Chaudière de technologie classique de 18 à 20 ans sans régulation et sans programmation



>> EAU CHAUDE À VOLONTÉ

Une eau chaude sanitaire pure en abondance, à température stable, dès que vous en avez besoin, c'est Naneo :







- Version mixte **micro-accumulée** avec un débit de **19 litres par minute*** pour un maximum de performances **avec une taille mini**.
- **20 litres par minute**, grâce à un ballon de 130 litres
- **Eau pure** : revêtement intérieur du ballon en émail à haute teneur en quartz
- **Durée de vie du ballon allongée** par l'anode en magnésium, protégeant contre toute corrosion.

AVANTAGE

**Avantage : débit
jusqu'à 20 litres/min**

* pour EMC-M 34-39 MI

1. DÉTERMINEZ VOS BESOINS

	Appartement surface < 120 m ²		Maison surface < 120 m ²			
Chauffage seul	surface < 120 m ²		surface < 120 m ²			
EMC-M	•		•			
Chauffage + eau chaude sanitaire	 surface < 90 m ²	 surface > 90 m ²	 surface < 90 m ²	 surface > 90 m ²	 usage normal	 usage intensif
EMC-M 24/28 MI	•		•			
EMC-M 30/35 MI		•	•	•		
EMC-M 34/39 MI		•	•	•	•	
EMC-M 24 avec ballon 80 l	•	•	•	•	•	
EMC-M 24 avec ballon 130 l		•		•	•	•

Ces informations sont données à titre indicatif pour des logements types. Il est impératif de se référer aux recommandations de votre installateur chauffagiste qui vous proposera la solution la mieux adaptée à votre projet.

>> FACILE ET RAPIDE À INSTALLER

Naneo rime parfaitement avec simplissimo ! Avec ses pré-réglages et son équipement intégré d'origine, l'installation est aussi facile que rapide dans un minimum d'espace.

- **Dimensions très compactes** : 55 cm de haut, 37 cm de large, 36 cm de profondeur.
- **Poids ultra léger** : 25 kg. Une personne suffit pour la mise en place.
- **Discrétion absolue** : Naneo s'intègre où vous voulez avec son nouveau design.
- Raccordement par ventouse ou cheminée.

AVANTAGE

LA plus compacte
du marché !



>> PILOTER EN TOUTE SIMPLICITÉ

Naneo se pilote très facilement. Une molette pour régler la température de chauffage et une molette pour le réglage de la température de l'eau chaude pour aller à l'essentiel. Pour aller plus loin, il existe des solutions de régulation en option avec 3 niveaux de confort :

- thermostat d'ambiance classique
- thermostat d'ambiance programmable modulant qui permet de visualiser les consommations d'énergie de l'installation (conforme RT 2012)
- possibilité d'ajouter une sonde extérieure à tous les thermostats pour encore plus de performance



AVANTAGE
Pilotage facile

>> MULTI-ÉNERGIES, PLUS D'ÉCONOMIES

Pour faire toujours plus d'économies, Naneo vous donne la possibilité d'installer un **préparateur solaire** avec des **capteurs Inisol NEO**. Et dans le cadre d'une construction neuve, Naneo peut s'intégrer dans une démarche BBC, en parfaite conformité avec les exigences de la Réglementation Thermique 2012 grâce à de très faibles consommations électriques en mode veille !



AVANTAGE
Une solution
adaptée au BBC

2. BÉNÉFICIEZ DU CRÉDIT D'IMPÔT ET DE LA TVA RÉDUITE

Conformément à la loi de Finances en vigueur, vous pouvez bénéficier d'un crédit d'impôt développement durable sur les **chaudières à condensation**, les appareils de **régulation de chauffage**, les équipements de production d'énergie utilisant une source **d'énergie renouvelable** : **pompes à chaleur** (sauf air/air), **l'énergie solaire thermique** (dans la limite d'un plafond de dépenses par mètre carré) et **chaudières bois et poêles à bois**.

Les taux sont ramenés à **2 taux uniques** pour les travaux : **15% pour 1 seule catégorie de travaux** sous conditions de ressources, **25% pour 2 catégories de travaux**.

- **Bénéficiaires** : les propriétaires, locataires ou occupants à titre gratuit pour leur résidence principale de plus de 2 ans. Les propriétaires bailleurs sont exclus de ce dispositif.
- **Dépenses éligibles** : le prix d'achat TTC des matériels, matériaux et équipements figurant sur la facture de l'entreprise (hors tuyauteries et fournitures hydrauliques extérieures à l'équipement éligible). Le coût de la main d'œuvre et de la pose est exclu de la base du crédit d'impôt et il n'est accordé que si le matériel est fourni, posé et facturé par un professionnel.
- Le taux de TVA est de **5,5%** pour les travaux **d'amélioration de la qualité énergétique des logements dans les immeubles privés de plus de 2 ans pour les produits cités plus haut**. Les propriétaires bailleurs, bénéficient de la TVA à 5,5%.

En savoir plus sur www.dedietrich-thermique.fr

3. APPELÉZ NOS CONSEILLERS

